

SWA

bio**scan**
SCALAR WAVE ANALYSER

QUANTIFIER

LA SANTÉ

ANALYSE D'ONDES SCALAIRES



L'analyse du système végétatif au plus profond de la cellule

Bienvenue dans le monde de **l'analyse scalaire** !

Bien que les utilisateurs SWA bioscan fassent un lien avec le diagnostic de laboratoire classique, ce **scan biocybernétique** a un arrière-plan très différent :

SWA bioscan intègre l'informatique de vie, la biophysique, l'électrotechnique, des projets de recherche de haute technologie ainsi que des données d'autres sciences. Grâce aux enseignements de la **physique scalaire** comme base théorique, l'électronique la plus moderne est utilisée pour mesurer le très faible champ magnétique de nos cellules.

L'analyse SWA bioscan ressemble fortement dans son fonctionnement à la communication des cellules de notre corps. Ainsi il est possible d'obtenir des informations sur les déséquilibres, le stress et la régulation (carences et excédents) des champs énergétiques de notre corps.

Table des matières

Ecoutez les cellules de vos patients grâce aux ondes scalaires.....	5
Dr Rilling, un visionnaire au service de la santé.....	6
Le médecin et l'homme.....	6
Lire, résonner, raisonner, comprendre.....	8
90 secondes pour comprendre.....	8
La résonance scalaire.....	8
250 paramètres dans 31 catégories pour évaluer l'état végétatif.....	9
La technologie abordable de la mesure par ondes scalaires.....	10
Un logiciel simple et convivial.....	10
Gestion des données de base.....	10
Exemple de gestion de projet : Création de 3 profils possibles.....	10
Rapport de mesure	10
Comparaison et évolution.....	11
Rapport de synthèse.....	11
Conseils thérapeutes.....	11
Le module Psyché : la porte ouverte sur l'inconscient.....	13
Un accès direct à des centaines d'informations au niveau de la cellule.....	13
Comment interpréter les résultats du SWA.....	14
L'influence de la pensée sur la cristallisation de l'eau.....	14
Origine de l'appareil "SWA bioscan"	14
Evolution	15
Mesure scalaire EM vs . mesure chimique sanguine.....	15
Rigidité - Chaos.....	15
Classic ou Exclusive, pour les praticiens exigeants.....	16
...et pour le secteur vétérinaire, le SWA bioscan animal.....	17
formation : apprenez et partagez entre spécialistes.....	18
« Apporter aujourd'hui au plus grand nombre la médecine de demain. ».....	18
L'Ecole Extraordinaire.....	19
La Masterclass Extraordinaire.....	19

Troubles cardiovasculaires
et cérébrovasculaires

Fonctionnement gastro-intestinal

Foie, vésicule biliaire, pancréas

Fonctionnement des reins et des poumons

Nerfs cérébraux

Maladies, densité et croissance des os

Glycémie

Acides aminés

Etat du corps général

Système endocrinien

Homotoxicologie

Oligoéléments, coenzymes et vitamines

Système immunitaire

Métaux lourds

Peau, collagène et allergies

Poids et Indice de Masse Corporelle

Yeux

Prostate et gynécologie

Poitrine

Ecoutez les cellules de vos patients grâce aux **ondes scalaires**

Imaginez...

- Pouvoir obtenir, en 90 secondes, 250 paramètres, donnent des indications sur les déséquilibres et la régulation comme sur les carences et les excès
- Bénéficier d'une analyse reproductible et conviviale
- Offrir à vos patients un bilan indolore et non invasif
- Pouvoir visualiser des résultats parlants disponibles immédiatement
- Pouvoir toujours compter sur une méthode également utilisable en déplacement
- Accéder simplement à des valeurs graphiques préparées en détail

Imaginez que la science moderne ait appris à cartographier les mouvements électromagnétiques infimes au niveau des cellules.

N'oubliez plus. Bienvenue chez SWA BioScan ! Le seul outil d'analyse scalaire au niveau de la cellule, basé sur des travaux spécifiques et exclusifs de l'institut du Docteur Rilling en Allemagne.

« J'apprécie beaucoup la **précision et la répétabilité** des analyses SWA bioscan dans ma pratique quotidienne. La préparation graphique des valeurs chiffrées est un avantage supplémentaire : en un coup d'œil je peux voir des valeurs conformes aux normes et d'autres plus ou moins anormales. Pour les patients ces vues d'ensemble graphiques sont immédiatement compréhensibles. Ils peuvent se faire eux-mêmes un « tableau » de leur état de santé, ils voient les écarts et les déséquilibres. Les scans de contrôle pendant et / ou après le traitement mon- trent l'évolution des résultats. Grâce à SWA bioscan, le patient est activement impliqué dans le diagnostic et le déroulement du traitement. SWA bioscan permet un pré-diagnostic primaire au sens de la salutogénèse.

D'après mon expérience, les affirmations de SWA concordent de manière pertinente avec les résultats de laboratoire, la concordance étant de 85 à 90 % »

Docteur Christan Albrecht

Dr Rilling, un visionnaire au service de la santé

Le docteur Siegfried Rilling est le fondateur de la médecine empirique, fondateur du laboratoire Dr. Bayer à Stuttgart, pape de l'oxygénothérapie avec ozone, chercheur et inventeur de la biotonométrie® et du biotonomètre®, membre honoraire de la société allemande d'oncologie, célèbre cancérologue utilisant des traitements non toxiques, et bien davantage.

Le médecin et l'homme

Le Dr. Rilling (décédé en mars 2014 à près de 93 ans) a subi plus de 14 opérations en tant que patient, qui ne l'ont jamais laissé se reposer. Lire à propos de la douleur ou d'une maladie dans un rapport est différent de souffrir de douleurs ou d'une maladie. Ainsi est né à l'origine historique le souhait de pouvoir mesurer rapidement la « médecine végétative » (le corps dans sa globalité), tout comme la taille, le poids, la pression sanguine ou les valeurs sanguines. Cette exploration pour la mesure du végétatif et le sens via l'utilisation de la biotonométrie® qui allait suivre et de son appareil allaient être l'impulsion, même pour ses maladies.

1. Publications d'ouvrages:

1.1 *Zur Spektralanalyse des Blutes* 1971

1.1 *Sur l'analyse spectrale du sang* 1971

1.2 *Carcinome bronchique* 1978

1.3 *Mélanome malin* 1979

1.4 *Thérapie additive non toxique et processus de diagnostic du carcinome* 1979

1.5 *Carcinome de la vessie* 1980

1.6 *Pratique de la thérapie ozone-oxygène – un livre d'informations et de travail* 1985

1.7 *Pratique de la thérapie ozone-oxygène – un livre d'informations et de travail* (2ème éd.) 1986

1.8 *Pratique de la thérapie ozone-oxygène – un livre d'informations et de travail* (3ème éd.) 1990

1.9 *L'utilisation de l'ozone en médecine* Première édition anglaise 1987

1.10 *Compendium des minéraux et des oligo-éléments – Un guide pour la pratique* 1993

1.11 *Du Tuberculinum à l'immunothérapie* 1991

1.12 *Du Tuberculinum à l'immunothérapie – La thérapie Spenglersan* 1993

1.13 *Du Tuberculinum à l'immunothérapie – La thérapie Spenglersan* (2ème éd.) 1993

2. *Articles dans le magazine « Erfahrungsheilkunde » (médecine empirique)*

2.1 *Cas remarquables tirés de la pratique quotidienne* (EHK 4/1951)

2.2 *Le carcinome, sa détection précoce et son traitement préventif par voie biologique* (EHK 6/1952)

2.3 *Le résultat d'une étude de 1000 organes animaux, du point de vue du système neuro-végétatif* (EHK 10/1955)

2.4 *Le troisième groupe des diagnosticiens des yeux* (EHK 3/1956)

2.5 *L'analyse spectrale dans le système du nombre guide (Leitzahl, LZ) (selon Rilling)* (EHK 5/1969)

2.6 *La teneur en minéraux chez les personnes souffrant de rhumatismes* (EHK 13/1970)

2.7 *Syntropie et dystropie dans les maladies* (EHK 13/1970)

2.8 *L'importance de la teneur en minéraux dans l'apparition du cancer et sa prise en compte dans le traitement pratique* (EHK 13/1970)


2.9 *Cours de mesure R-C en tenant compte des moyens utilisés dans le traitement du cancer* (EHK 13/1970)

« **Mon cabinet a de nouveaux clients grâce à la mesure par SWA bioscan**, qui découlent des recommandations formulées lors de journées d'action sur l'analyse. Des nouvelles mesures régulières se traduisent par des délais plus stables, donc une plus grande fiabilité et la possibilité de planifier l'année, ce qui a entraîné une augmentation et une stabilisation de mon chiffre d'affaires. »

Andrea Hartmann

Éducateur en santé certifié (FH)

- 2.10 Cancer et constitution (EHK 13/1971)
- 2.11 Objectivation de l'effet de la thérapie cytoplasmique par la biotonométrie et les examens spectroscopiques (EHK 13/1971)
- 2.12 La preuve physique de la thérapie par l'ozone (EHK 13/1972)
- 2.13 Analyse spectrale du sang (EHK 13/1972)
- 2.14 Oligo-éléments dans le métabolisme de la personne souffrant d'un cancer (EHK 13/ 1972)
- 2.15 Biotonométrie dans la pratique médicale (EHK 13/1973)
- 2.16 Biotonométrie dans la pratique médicale (EHK 2/1975)
- 2.17 Synopsis des minéraux sanguins (EHK 4/1975)
- 2.18 Réflexions à l'occasion du 75ème anniversaire des éditions Karl F. Haug (EHK 8/1978)
- 2.19 État de la recherche sur les minéraux et les oligo-éléments du point de vue de l'alimentation complète et diététique appliquée (EHK 13/1979)
- 2.20 Thérapie par l'ozone dans la pratique générale (EHK 13/1981)
- 2.21 Fonction végétative et topographie chimique du cerveau (EHK 1/1985)
- 2.22 Informations sur l'ozone et la thérapie ozone-oxygène - Vue d'ensemble et introduction (EHK 5/1985)
- 2.23 Thérapie par le cuivre : quand, pourquoi et pour quelles maladies ? (EHK 1/1986)
- 2.24 Mélanges ozone-oxygène. Aspects virologiques et immunologiques (EHK 11/1986)
- 2.25 Thérapie par le zinc : quand, pourquoi et pour quelles maladies ? (EHK 12/1986)
- 2.26 Possibilités de traitements non spécifiques du catarrhe des muqueuses (EHK 13/1987)



2.27 Karl Friedrich Haug 1889 -1967 – Un hommage pour le 100ème anniversaire de sa naissance (EHK 9/1989)

2.28 40 ans de médecine empirique – 25. semaine de la médecine (EHK 11/1991)

3. Articles dans le magazine pour les maladies oncologiques / l'apparition du cancer

3.1 De la pratique – pour la clinique ! (1/1969)

3.2 Le système de nombre guide (Leitzahl, LZ) dans l'apparition du cancer 1/1970

3.3 Le médicament (1-3/1970)

3.4 L'importance de la teneur en minéraux dans l'apparition du cancer et sa prise en compte dans le traitement pratique (R/1971)

3.5 Cours de mesure R-C en tenant compte des moyens utilisés dans le traitement du cancer (R/1971)

3.6 L'importance de la biotonométrie pour les oncologues exerçant en clinique et en cabinet (5/1975)

3.7 Analyse des oligo-éléments du sang et diagnostic du cancer (5/1976)

« Depuis 1976, je travaille au service des gens et de leur santé.

Le diagnostic est complexe et coûteux. De plus en plus, de plus en plus d'examens significatifs sont retirés du catalogue des prestations des caisses d'assurance maladie. Pour cette raison, des options de diagnostic intelligentes et durables pour le bénéfice des patients sont attendues depuis longtemps.

Avec SWA bioscan, nous avons la possibilité d'interroger tous les paramètres nécessaires en une minute pour **offrir une thérapie orientée vers les causes !**

Une possibilité que j'ai toujours recherchée !

En même temps, il est devenu clair pour moi que la médecine de réparation a ses limites et qu'il est logique de promouvoir la santé des gens de manière préventive avec des possibilités qui sont exclusivement orientées vers la nature - bien avant que la médecine de réparation axée sur les symptômes n'entre en jeu. »

Dietmar Gustke

Pratique de prévention holistique

Lire, résonner, raisonner, comprendre

90 secondes pour comprendre

Le SWA bioscan fournit une mesure qui dure exactement 90 secondes sur 250 paramètres répartis dans 31 domaines différents. Le résultat de la mesure est affiché pour exploitation en quelques secondes, il peut être imprimé et expliqué par des thérapeutes.

Le SWA bioscan contient de l'informatique de vie, de l'électrotechnique et des projets de recherche de haute technologie ainsi que des données d'autres sciences. Grâce aux enseignements de la médecine scalaire comme base théorique, l'électronique moderne est utilisée pour mesurer le champ magnétique très faible de nos cellules. Les données sont collectées et évaluées. Ainsi l'état de santé ainsi que les principaux problèmes peuvent être analysés et des propositions standard pour une amélioration sont affichées.

Dans son fonctionnement, le SWA bioscan est très semblable à la communication des cellules entre elles dans notre corps. Ainsi il est possible d'obtenir des informations sur le stress, les déséquilibres, les carences et les excédents de notre système

La résonance scalaire

La communication de nos organes s'effectue par des phénomènes de résonance (synchronisation – désynchronisation). Nos cellules vivantes sont de minuscules dipôles (polarisables), des circuits résonants qui produisent une oscillation électromagnétique et simultanément une oscillation de taille. La caractéristique de l'oscillation renseigne sur la vitalité, le fonctionnement et la structure de

Institut
Dr. Rilling

Nom: L.
Sexe: Féminin
Age: 45

Les acides aminés

Rapport de résultats

Datum: 25/10/2017 14:36

Propriété testée	Zone normale	Valeurs réelles	Résultat du test
Lysine	0,962 - 1,213	0,668	
Tryptophane	4,978 - 6,289	2,294	
Phénylalanine	1,928 - 2,491	1,651	
Méthionine	1,245 - 1,637	1,572	
Thréonine	1,194 - 1,685	1,123	
Isoleucine	4,582 - 5,657	3,46	
Leucine	6,982 - 9,256	7,413	
Valine	6,982 - 9,677	4,93	
Histidine	5,113 - 6,258	6,004	
Arginine	1,812 - 2,337	2,304	
Homocystéine	0,983 - 1,265	1,111	

Référence: ■ Normal(-) ■ Légère variation(+)
■ Variation renforcée(++) ■ Forte variation(+++)

Lysine:	0,962 - 1,213 (-) 0,253 - 0,659 (++)	0,659 - 0,962 (+) < 0,253 (+++)
Tryptophane:	4,978 - 6,289 (-) 2,374 - 3,709 (++)	3,709 - 4,978 (+) < 2,374 (+++)
Phénylalanine:	1,928 - 2,491 (-) 0,731 - 1,307 (++)	1,307 - 1,928 (+) < 0,731 (+++)
Méthionine:	1,245 - 1,637 (-)	0,826 - 1,245 (+)

Thréonine:	0,432 - 0,826 (++) 1,194 - 1,685 (-) 0,422 - 0,817 (++)	< 0,432 (+++) 0,817 - 1,194 (+) < 0,422 (+++)
Isoleucine:	4,582 - 5,657 (-) 1,831 - 3,248 (++)	3,248 - 4,582 (+) < 1,831 (+++)
Leucine:	6,982 - 9,256 (-) 2,073 - 4,579 (++)	4,579 - 6,982 (+) < 2,073 (+++)
Valine:	6,982 - 9,677 (-) 2,012 - 4,892 (++)	4,892 - 6,982 (+) < 2,012 (+++)
Histidine:	5,113 - 6,258 (-) 2,903 - 4,012 (++)	4,012 - 5,113 (+) < 2,903 (+++)
Arginine:	1,812 - 2,337 (-) 0,710 - 1,209 (++)	1,209 - 1,812 (+) < 0,710 (+++)
Homocystéine:	0,983 - 1,265 (-) 0,510 - 0,709 (++)	0,709 - 0,983 (+) < 0,510 (+++)

Description des paramètres

Lysine:
La lysine sert dans le corps de base pour la synthèse de carnitine et renforce les effets de l'arginine. L'effet secondaire positif est que la lysine peut renforcer le stockage de calcium dans le corps. Avant tout, il est important pour les végétariens que la lysine valorise la qualité de la protéine de presque tous les produits d'origine végétale.
Dans la médecine, la lysine est utilisée avec succès contre l'herpès (L-Lysine). En plus, la lysine évite les troubles de fécondité et conduit à une augmentation de la capacité de concentration. Les études sur ces deux domaines ne sont pas encore terminées. Un manque de lysine peut avoir des effets négatifs sur la synthèse de protéines. De ce fait, il peut se produire un ralentissement du développement musculaire.

Tryptophane:
Le tryptophane est responsable de la libération du messager sérotonine dans la glande pinéale (hypophyse). Il peut aider comme somnifère et empêcher les effets du décalage horaire. Il réduit la sensibilité à la douleur et le besoin d'alcool et a des effets antidépresseurs. Il peut également diminuer les états d'anxiété et les attaques de panique. Depuis plus de 30 ans, des recherches dans le monde ont été faites pour savoir si il y a des possibilités de thérapie contre les douleurs avec l'aide du tryptophane et la sérotonine. Cependant, il n'y a aucun résultat réel mesurable sur ce thème jusqu'à aujourd'hui. En plus, le tryptophane participe à la libération d'hormones de croissance et il est impliqué dans la synthèse de la vitamine niacine.

Phénylalanine:
L'organisme a besoin de phénylalanine pour la formation de protéines comme l'insuline, la mélatonine ou le papain. En plus, cet acide aminé participe à l'élimination de certaines toxines dans la vessie et dans les reins. Elle a aussi un effet naturel d'inhibiteur de la sérotonine. Elle est entre-temps utilisée dans la médecine et fabriquée chimiquement.
Comme la phénylalanine joue un rôle important dans la fabrication de l'hormone

chaque cellule. On représente par ce phénomène l'état du corps humain.

Chaque tissu vivant essaie de se synchroniser, parce que cela correspond physiologiquement à l'état le plus favorable. C'est ici que se produit la communication des cellules par la résonance.

Les ondes électromagnétiques et les fréquences utilisées par le SWA bioscan ne pénètrent que de quelques millimètres dans la peau. Il utilise un phénomène dit de résonance.

La partie des ondes scalaires du signal de fréquence alimenté se concentre sans atténuation sur les endroits du corps avec lesquels elle peut développer cette résonance.

Grâce à la concentration qui résulte du rayonnement d'ondes scalaires, la densité d'énergie en cas d'excédent ou de manque peut être suffisamment élevée, malgré la faible puissance d'émission.

Ainsi les phénomènes de résonance peuvent être mesurés via le capteur avec le spectre de résonance des valeurs quantiques normatives de l'alimentation et des maladies.

Il est alors possible de tirer des conclusions sur de nombreux paramètres comme les oligo-éléments, les acides aminés, le fonctionnement du foie, du cœur et des reins, des vitamines etc. dans le champ d'informations et de les rendre visibles.

250 paramètres dans 31 catégories pour évaluer l'état végétatif

Les catégories regroupées de manière médicalement logique contiennent en particulier des marqueurs dans les catégories suivantes :

- Troubles cardiovasculaires et cérébrovasculaires
- Fonctionnement gastro-intestinal
- Foie, vésicule biliaire, pancréas
- Fonctionnement des reins et des poumons
- Nerfs cérébraux
- Maladies, densité et croissance des os
- Glycémie
- Acides aminés
- Etat du corps général
- Système endocrinien
- Homotoxine
- Oligoéléments
- Vitamines
- Système immunitaire
- Métaux lourds
- Peau et allergies
- Poids et Indice de Masse Corporelle
- Yeux
- Prostate et gynécologie
- Poitrine

Pour chacune de ces catégories, le module optionnel Psyché permet d'ajouter l'interprétation psychologique pour chacun des résultats.

Les allergies

Rapport de résultats

Datum: 25/10/2017 14:36

Propriété testée	Zone normale	Valeurs réelles	Résultat du test
Indice d' allergie aux médicaments	0,431 - 1,329	0,796	
Indice d' allergie à l'alcool	0,432 - 1,246	1,422	
Indice d' allergie au pollen	0,143 - 1,989	1,489	
Indice d' allergie aux injections	0,847 - 1,045	0,881	
Produits chimiques	0,842 - 1,643	1,087	
Indice d' allergie à la peinture	0,346 - 1,401	1,218	
Indice d' allergie à la poussière	0,543 - 1,023	1,514	
Indice d' allergie à la fumée	0,826 - 1,013	0,952	
Indice d' allergie aux teintures capillaires	0,717 - 1,486	3,441	
Indice d' allergie aux poils d' animaux	0,124 - 1,192	1,245	
Indice d' allergie aux bijoux en métaux	0,549 - 1,213	1,274	
Indice d' allergie aux fruits de mer	0,449 - 1,246	2,323	
Indice d' allergie au lait	0,477 - 1,348	1,244	

Référence:

	Normal(-)		Légère variation (+)
	Variation renforcée (++)		Forte variation (+++)

Indice d' allergie aux médicaments:

0,431 - 1,329 (-)	1,329 - 2,227 (+)
2,227 - 5,219(++)	> 5,219 (+++)

La technologie abordable de la **mesure** par ondes scalaires

Une technologie innovante et pertinente, c'est bien ; Présentée dans un logiciel facile et convivial, c'est encore mieux !

Un logiciel **simple et convivial**

Gestion des données de base

Pour chaque mesure, vous avez le choix entre "mesure de thérapie" et "mesure en temps réel".

⇒ Lors de la mesure du déroulement du traitement, environ 5-10% des résultats de la mesure précédente sont pris en compte pour chaque mesure suivante.

⇒ Avec l'option "Mesure en temps réel", les résultats des mesures précédentes ne sont pas pris en compte dans l'évaluation et indiquent donc toujours l'état actuel.

Exemple de gestion de projet : Création de 3 profils possibles

En amont de la mesure, 3 profils avec différentes affectations de protocole peuvent être adaptés et sélectionnés (ajustables individuellement pour les hommes et les femmes) : par exemple, on peut créer

- Profil 1 ⇒ profil connu avec 32 protocoles.
- Profil 2 ⇒ uniquement vitamines, homotoxines et oligo-éléments.
- Profil 3 ⇒ seulement les systèmes d'organes comme le tube digestif.

Rapport de mesure

Plus de 250 paramètres sont mesurés en 90 secondes. La personne tient une sonde de mesure dans sa main. Les valeurs mesurées sont clairement affichées dans un rapport d'essai.

Un rapport d'analyse est généré pour chaque paramètre enregistré. Les déséquilibres les plus visibles (excès ou carence) sont présentés dans un résumé et peuvent donc être enregistrés en un coup d'œil. Votre propre logo peut être téléchargé dans les rapports.



Comparaison et évolution

Les valeurs de la première et de la deuxième mesure sont comparées dans le rapport de comparaison.

Une flèche de tendance indique clairement le changement par rapport à la première et à la deuxième mesure.

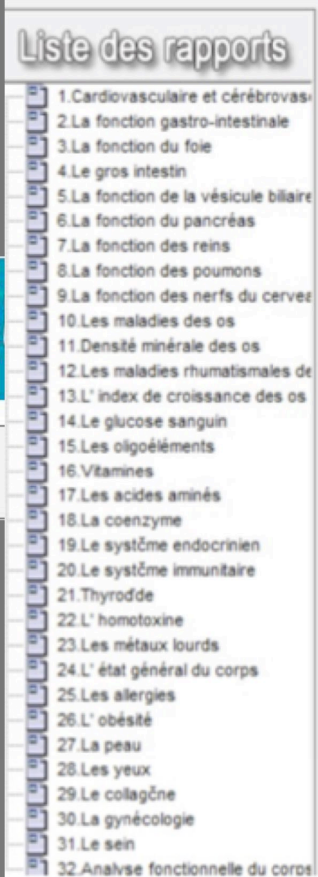

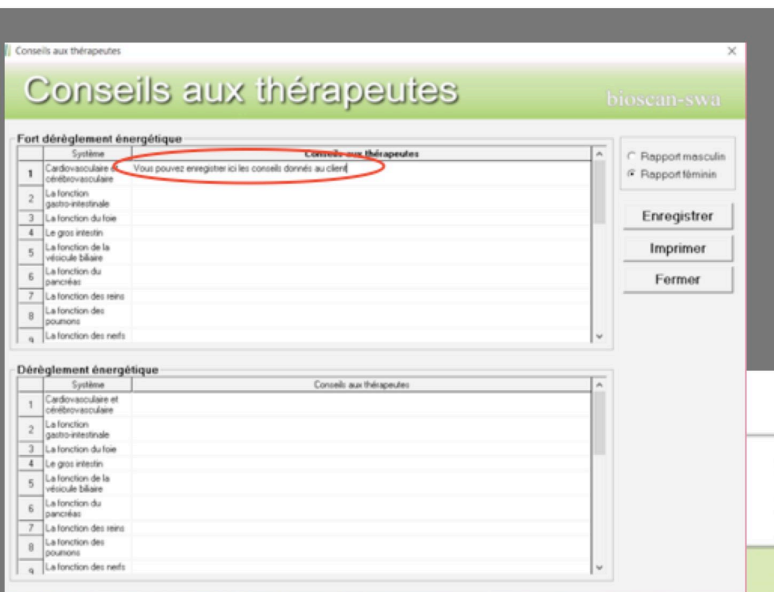
Vous pouvez choisir si tous les paramètres doivent être affichés en comparaison ou seulement la comparaison des résumés.


Rapport de synthèse

Pour les praticiens les plus pressés, un « rapport de synthèse » est disponible, rassemblant les éléments les plus éloignés des normes établies. Ainsi en une seule page, on retrouve les plus forts dérèglements énergétiques afin de se faire une idée immédiate de l'état général du patient.

Conseils thérapeutiques

Une base de données personnalisable vous permet d'enregistrer les conseils habituels que vous souhaitez transmettre à vos patients ; ainsi, ils apparaîtront lors de vos impressions si vous souhaitez leur transmettre. Il s'agit ici d'un espace dédié à votre expertise, que vous pourrez ensuite facilement choisir au cas par cas pour chacun de vos patients.






Nom: L
Sexe: Féminin
Age: 45



Rapport de synthèse

Rapport de résultats Datum

Fort dérèglement énergétique

Système	Les propriétés testées	Niveau normal	Valeur effective	Rés
Les acides aminés	Tryptophane	4,978 - 6,289	2,294	

Dérèglement énergétique

Système	Les propriétés testées	Niveau normal	Valeur effective	R
Cardiovasculaire et cérébrovasculaire	Hématocrite	48,264 - 65,371	72,559	
	Hyperlipoprotéïnémie (HLP)	0,481 - 1,043	1,698	

consommation d'oxygène du muscle cardiaque.

L'oxygène représente le processus cognitif de l'amour-propre.

Plus l'attitude d'une personne est ouverte vis-à-vis de son amour-propre avec son environnement, plus elle est en mesure de vivre.

Des rythmes cardiaques trop rapides sont un signe de stress.

La contractilité myocardique indique une situation de stress, comme une bataille sans espoir.

La tension mène à un déclin de l'amour-propre, à la résignation. La résignation progressive est un signe de l'infarctus du myocarde, qui symbolise la mort de la famille.

Le module Psyché :

la **porte ouverte sur**

l'inconscient

Au-delà de l'analyse simple du système végétatif, l'analyse SWA bioscan ouvre en réalité une porte sur la qualité de la communication entre les cellules. Cette qualité dépend de nombreux facteurs, et les praticiens s'intéressant aux causes profondes des dérèglements et maladies savent bien que le décodage biologique ou la cause émotionnelle tient une place importante dans ces dérèglements.

Le module supplémentaire **Psyché** par Antonie Pepler (fondatrice de l'homéopathie créative®) apporte à l'utilisateur du SWA bioscan un éclairage important sur la signification émotionnelle de chacun des 250 paramètres analysés.

Dans la philosophie de l'homéopathie créative®, chaque symptôme physique est associé à un blocage mental. D'après cela, le langage des symptômes est, pour ainsi dire, le miroir des sujets psychologiques non traités.

Un accès direct à des centaines d'informations au niveau de la cellule

Dans ce nouveau protocole additionnel du SWA bioscan, le sujet psychologique correspondant est assigné à chaque paramètre enregistré et offre ainsi **de nouvelles perspectives et approches de traitement.**

L'homéopathe Antonie Pepler est l'auteur de nombreux livres et méthodes d'interprétation du sens des maladies, a travaillé sur les types de patients selon leur chemin de vie, et apporte ainsi un éclairage nouveau et original sur le décodage biologique avancé, appliqué aux 250 mesures du langage du système végétatif.

Ainsi, le praticien ouvert à l'aspect émotionnel ou inconscient de son client,

pourra trouver ici une source importante pour l'aider à prendre conscience des causes profondes cachées ayant conduit aux déséquilibres mesurés par l'appareil, offrant par là-même une voie de guérison importante.

« Le système SWA bioscan prend une place importante dans mon cabinet : c'est une aide précieuse qui me permet d'appliquer des connaissances nouvelles et actualisées dans le domaine du diagnostic.


Avec le SWA bioscan, il m'est maintenant possible d'interroger environ 250 paramètres du patient de manière non invasive et dans les plus brefs délais. Les enfants et les patients effrayés par la seringue bénéficient également de ce système.

Il n'y a pas d'attente pour les résultats de laboratoire.

La surveillance du traitement peut être effectuée rapidement et de façon rentable. De nombreux résultats et corrélations de l'état de santé actuel de mes patients s'ouvrent, à partir desquels des options de traitement individuelles peuvent être dérivées.

Dans le cas des blocages thérapeutiques, les blocages toxiques peuvent être reconnus comme l'expression d'une charge de stress chronique du corps par des polluants et des charges de radiation provenant de l'environnement, et des blocages alimentaires ou émotionnels comme l'expression d'une charge de stress chronique par des conflits mentaux non résolus et peuvent être traités de manière ciblée. »

Petra Pongratz, Naturopathe




Comment **interpréter** les résultats du SWA

La logique d'un scan de valeurs du système végétatif au niveau de l'information des cellules peut être déroutante de prime abord. Qu'en est-il de la reproductibilité ? De la fiabilité ? De la source des informations ? Des valeurs obtenues ? Pour le comprendre, il faut remonter aux sources de la circulation de l'information dans le corps.

Dans un environnement matérialiste, les vibrations et les pensées spirituelles ne jouent pas un rôle approprié. Les enquêtes de **Masaru Emoto** sont d'une grande aide pour comprendre l'incompréhensible.

L'influence de la pensée sur la cristallisation de l'eau

Emoto traite de l'eau depuis le début des années 1990. Il croyait que l'eau pouvait absorber et stocker les influences des pensées et des sentiments (vibrations) et de l'ADN, ce qu'il a prouvé par ses expériences. Puisque chaque être humain possède son propre ADN, il est probable que le télédiagnostic, la téléthérapie ou la télépathie agissent avec résonance et avec les énergies les plus basses. Malheureusement, il n'y a pas de jauges directes en occident à cette fin, mais indirectement, les systèmes NLS, tels que par ex. SWA Bioscan, ont une preuve à apporter.



Origine de l'appareil SWA bioscan

La compréhension de la communication cellulaire et les effets dans les cellules ont été fondamentaux pour le concept de l'appareil. La recherche sous impulsion russe (en général, en Allemagne de l'Est) a été en mesure de stimuler ses applications.

Des scientifiques bien connus tels que **Niels Bohr, Nikola Tesla, Prof. dr. Konstantin Meyl,**

Erwin Schrödinger, Carl Friedrich von Weizsäcker et beaucoup d'autres ont posé la première pierre de la technologie des ondes scalaires à travers leurs recherches sur la physique quantique.

L'explication de l'effet des effets des vibrations sur les êtres vivants est seulement compréhensible lorsque les cellules, les mitochondries et l'ATP (adénosine triphosphate, source d'énergie universelle dans les organismes vivants) sont illuminés. Dans le corps humain, il y a plus d'un quadrillion (1 000 000 000 000 000) de mitochondries.

Elles sont responsables de la fabrication de l'ATP. Les mitochondries ont leur propre

ADN dont les molécules en anneau sont des antennes pour les vibrations.

Puisque ces structures sont incroyablement petites, on peut imaginer que seules les oscillations ayant les plus courtes longueurs d'onde et la plus petite amplitude sont adaptées. Pour de telles fréquences, ou mieux pour de tels schémas de fréquences, les distances de quelques millimètres ne représentent aucune résistance. Ce qui compte, c'est le système à large bande et la nature antiphasique de la porteuse et du signal. La matière travaille avec l'énergie, la vibration et la résonance. Physiquement, ce sont de très petites ondes scalaires (ondes longitudinales) qui correspondent à celles reçues par le corps en contact avec l'homéopathie, les informations homéopathiques, les médicaments, les compléments nutritionnels.

Comme expliqué dans la section ci-dessus, la communication des molécules de cycle de l'ADN joue un rôle majeur dans la mesure du bioscan. L'âge et le nom jouent également un

rôle important dans l'attribution sans ambiguïté de l'ADN. Les mesures sont très sensibles et des changements peuvent survenir selon l'état, les médicaments, les endroits de mesure ... etc.

Evolution

Lorsque le client est créé, un instantané est généré pendant la mesure initiale. Cette image montre l'état énergétique actuel de la personne testée. Les mesures suivantes se réfèrent exclusivement aux résultats précédents. Ainsi, il peut arriver que les erreurs de mesure soient éliminées et que seule la référence aux valeurs critiques ait lieu.

Par conséquent, notre recommandation est de recréer la personne testée après 2-3 mesures pour interroger l'état actuel. Il est important que les données continuent à être créées correctement.

Mesurer plusieurs fois de suite en peu de temps n'a aucun sens dans les mesures de champ d'information, car le champ peut changer énormément avec chaque mesure et l'état actuel ne peut plus être attribué sans ambiguïté. Cela arrive aussi par exemple en homéopathie en fortes dilutions. Un C10000 doit d'abord agir, cela n'a aucun sens de prendre une grande dilution chaque jour puisque le champ change et doit d'abord se réguler.

Il faut noter que le biais de mesure répétée se produit avec la plupart des moyens de mesure physiologiques, y compris par exemple la prise de sang, avec une variation importante des marqueurs au cours de la journée et selon des événements extérieurs. Et si on essaie de mesurer des taux d'hormones, on peut constater des variations énormes en fonction de l'état émotionnel de la personne.

Mesure scalaire EM vs . mesure chimique sanguine

La mesure du SWA bioscan s'effectue au niveau de la communication cellulaire.

Chaque cellule possède des transducteurs pour convertir des signaux lumineux (biophotons...), chimiques (hormones...), et électromagnétiques. C'est à ce dernier niveau que le SWA bioscan peut effectuer une mesure immédiate des paramètres, les comparer à des normes mesurées sur des milliers de cas, et des plages de valeur normales, et les classer en fonction de ces résultats.

La mesure sanguine ne pourra relever que les taux de molécules libres dans le sang, soit autour du milieu cellulaire et uniquement pour certaines catégories de molécules. On pourra confirmer une mesure SWA bioscan par une mesure sanguine dans certains cas, mais celle-

ci indiquera le taux de molécule libre dans le sang et non la norme au niveau du fonctionnement dans la cellule.

Rigidité - Chaos

On sait donc aujourd'hui que les cellules émettent et reçoivent de l'information sur différents canaux, et le SWA bioscan peut accéder au niveau électromagnétique scalaire, qui montre l'état immédiat de la communication au niveau le plus rapide après les biophotons. La mesure par biorésonance au niveau des ondes scalaires apporte ainsi une photo instantanée de la **qualité de la communication pour chacun des systèmes mesurés, sur une échelle dont les deux extrêmes sont problématiques** :

- ➔ **Rigidité** : trop de contrôle. L'information ne peut pas circuler si tous les systèmes tentent de bloquer des flux.
- ➔ **Equilibre** : Au centre, le contrôle de l'information se passe de manière fluide, la signalisation est bien maîtrisée et les messages sont émis et reçus de manière correcte.
- ➔ **Chaos** : pas assez de contrôle. Les messages peuvent être perdus ou déformés.

Le résultat SWA bioscan ne doit donc surtout pas être lu comme une échelle de valeurs correspondant à une mesure de quantité d'un élément chimique, mais comme un indice de la qualité de la communication concernant le point testé. Cet indice de qualité, si désaxé, est toutefois directement liée à la dégradation des fonctions végétatives liées au système concerné !

« Le SWA bioscan est un élément de diagnostic important dans mon cabinet. Il est possible d'utiliser l'évaluation pour **illustrer au patient d'où viennent ses plaintes ou à quoi elles sont liées**. Des mesures thérapeutiques spécifiques peuvent être initiées, qu'il s'agisse de suivre des procédures de désintoxication ou de détoxification, de compléments alimentaires, de vitamines ou de minéraux, d'homéopathie, de spagyrie, de sels de Schüssler, de probiotiques, de conseils nutritionnels, etc. Et après seulement quelques semaines, une analyse comparative peut montrer au patient ce qui a déjà changé et a été amélioré. Et tout cela à un prix abordable. Je suis ravie ! »

Erika Bernard - Naturopathe

Classic ou Exclusive, **pour les praticiens exigeants**

Le SWA bioscan existe en deux options :

- **Exclusive**, avec mallette élégante et robuste en aluminium, et ordinateur pré-configuré, en plus de l'appareil de mesure et l'électrode à mains ; idéal pour les professionnels en mobilité.
- **Classic**, avec l'appareil de mesure et l'électrode à mains. Idéal pour les professionnels déjà équipés d'un ordinateur adéquat*, et travaillant en cabinet.

Dans les deux cas, les mises à jour du logiciel sont gratuites.



* : système recommandé : ordinateur sous Windows 8 ou supérieur, avec une sortie USB délivrant exactement 5.0V stabilisé..

...et pour le secteur vétérinaire, **le SWA bioscan animal**

Nouveau en 2018, la technologie du SWA bioscan est enfin adaptée pour les animaux !

Avec un ensemble de mesures spécifiques, le principe de l'analyse scalaire du système végétatif devient accessible à tous ceux travaillant avec les animaux.

Progressivement développé, le système intégrera dans un premier temps un sous-ensemble de mesures d'après les analyses et la

définition des valeurs normatives collectées sur les animaux pour chaque classe d'indice de mesures.

Si vous souhaitez acquérir la version animale, vous recevrez régulièrement les mises à jour intégrant les nouveaux indices, au fur et à mesure de leur validation.



« Qu'est-ce qui a changé pour moi en travaillant avec le BioScan ? »

Les gens font confiance à une évaluation qu'ils voient en noir et blanc. Les résultats reflètent les gens eux-mêmes. J'entends souvent : "Oui, je le pensais. "Dernièrement, j'ai eu..."

Et puis la question suivante : "Que puis-je faire maintenant ?"

Le conseil en santé est devenu un "projet santé" et nous - client, consultant - travaillons ensemble pour une bonne attitude face à la vie.

Le soutien très positif et constructif ainsi que le soutien professionnel autour du BioScan avec des projets, la formation continue, la formation et la vente est un plaisir.

Dagmar Kapfer

Consultant en santé holistique

formation :

apprenez et partagez entre spécialistes

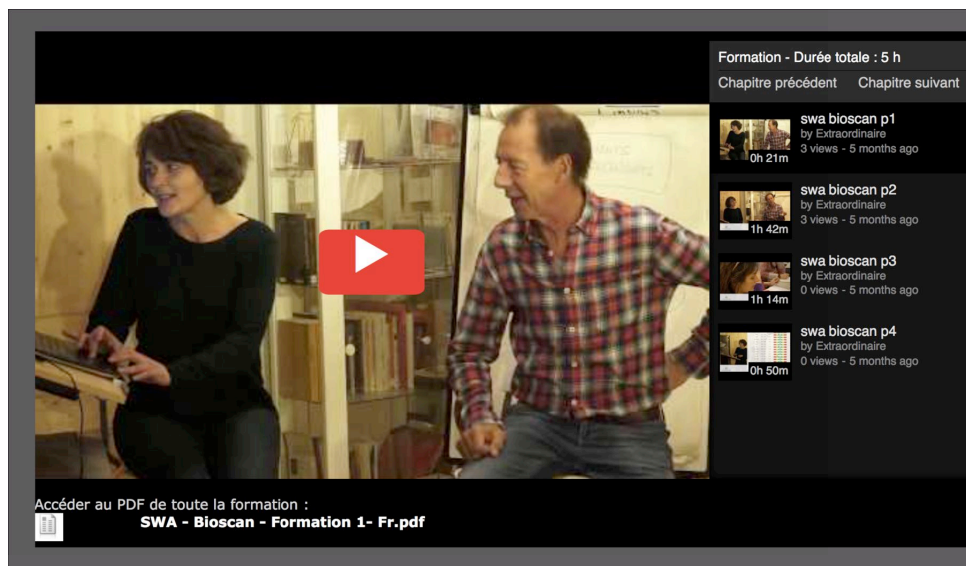
Bien que le système SWA bioscan soit très facile à prendre en mains, nous estimons chez Extraordinaire que c'est par l'éducation qu'on tire le meilleur parti des outils à sa disposition.

Dans cette optique, nous avons créé **l'Ecole Extraordinaire** qui regroupe toutes les formations concernant tous les appareils que nous avons choisis pour leur fiabilité, leur convivialité, et leur efficacité de diagnostic ou de traitement.

La société Extraordinaire, distributeur exclusif des appareils de l'institut Rilling en France, n'est pas un simple distributeur de matériel.

Notre mission est simple et tient en une phrase :

« Apporter aujourd'hui au plus grand nombre la médecine de demain. »



Extraordinaire est créé et animé par des praticiens de santé et des passionnés.

Son existence répond à un besoin simple : celui d'une équipe dynamique et motivée par la diffusion des nouvelles technologies de soin, basées sur la technologie du XXI^e siècle.

Extraordinaire est une structure simple et souple, organisée autour d'un noyau de consultants référents et d'un réseau de proximité de praticiens et de spécialistes.

L'Ecole Extraordinaire

Afin de vous aider à démarrer dans les meilleures conditions, nous constituons, à chaque formation théorique en groupe, **une bibliothèque de e-learning (vidéos avec chapitres, documents de travail) auquel vous avez accès, à votre rythme, immédiatement dès votre achat.**

Nous avons ainsi le grand plaisir de vous offrir l'accès à l'Ecole Extraordinaire pendant un an à compter de votre achat ; il comprend, de manière illimitée*, l'accès :

- A la présence à toutes les Masterclass.
- A la présence à tous les ateliers pratiques niveau 1 et 2.
- A la présence à toutes les journées d'échanges niveau 1 et 2.
- Au suivi en direct par Internet** de toutes les Masterclass et tous les ateliers pratiques qui le proposent, niveau 1 et 2.
- Au visionnage en illimité de toutes les vidéos des Masterclass et ateliers enregistrés et de tous les cours théoriques disponibles, niveau 1 et 2.
- A la consultation en illimité de tous les documents disponibles, niveau 1 et 2.
- A l'accès aux forums réservés de l'Ecole Extraordinaire avec tous les formateurs et les autres participants.

*dans la limite des places disponibles.

** quand cela est techniquement possible.

Notre volonté est d'organiser régulièrement des rencontres et formations autour de chaque famille d'appareils, afin que les spécialistes et les novices puissent échanger professionnellement et progresser dans leurs pratiques et les avantages qu'ils retirent de leurs appareils.

Les Masterclass Extraordinaire

Une fois par an, l'Ecole Extraordinaire organise sa grande Masterclass annuelle, regroupant des centaines de praticiens autour d'un thème porteur, analysé de manière transverse, et de solutions dans les domaines de l'énergie, de l'information, et des approches naturelles.

Pendant plusieurs jours, la Masterclass Extraordinaire enchaîne cours théoriques, ateliers pratiques, moments d'échanges, et moments de convivialité ; c'est toujours un privilège que de rassembler autant de praticiens passionnés, ouverts, pertinents, autour d'un objectif commun.

Nous espérons vivement vous y retrouver chaque année !



Médéric Degoy, fondateur de Extraordinaire (à droite)

« Le Bioscan est extrêmement facile à

utiliser. En septembre, mon mari et moi avons acheté l'appareil Bioscan. Comme la manipulation avec le Bioscan est extrêmement convivial, nous avons pu l'utiliser immédiatement.

Grâce à la formation de base, cependant, nous avons appris à utiliser l'appareil très rapidement et à l'utiliser efficacement. Par efficace, je veux dire que l'on considère aussi les valeurs qui... ne sont pas visibles dans le rapport de synthèse ; également l'interprétation des évaluations, afin de ne pas nuire au client, et simplement comment jeter un coup d'œil aux besoins du client.

Nous avons vraiment appris avec la formation de base. J'ai eu beaucoup de plaisir en débutant avec l'appareil, mais maintenant j'ai le sentiment d'être capable de le gérer de manière beaucoup plus professionnelle.

Je recommanderais cette formation de base à toute personne qui reçoit l'appareil.

Christine Weidner - Coach mental, nutritionniste, éducation holistique

Ecouter le langage des cellules...



Extraordinaire SAS
Place Ramon Lull 66500 Prades
tel. 09 77 40 05 85
contact@extrao.fr
www.extrao.fr